

**PENGUKURAN KINERJA TRIWULAN IV TAHUN 2022
PADA DINAS PEKERJAAN UMUM DAN PENATAAN RUANG**

No	Sasaran Kegiatan	Indikator Kinerja	Satuan	Target Tahun 2022	Target				Realisasi Triwulan IV	Capaian Hingga Triwulan IV (%)	Permasalahan	Solusi
					TW I	TW II	TW III	TW IV				
1	Terselenggaranya bangunan gedung pemerintahan yang optimal dan sesuai regulasi	Persentase bangunan gedung pemerintah dalam kondisi baik sesuai administrasi tata bangunan	%	2,56	1,75	2	2,25	2,56	1,81	70,70		
2	Meningkatnya akses air minum layak bagi masyarakat di perkotaan dan perdesaan	Persentase penduduk yang memiliki akses air minum layak bagi masyarakat di perkotaan dan perdesaan	%	88	86	86,0	87	88	88,01	100,01		
3	Meningkatnya akses sanitasi layak bagi masyarakat	Persentase rumah tangga yang memiliki akses pengelolaan limbah domestik	%	93	92	92,50	92,75	93	99,45	106,93		
		Persentase sarana dan prasarana persampahan sesuai standar	%	22,5	19,43	20	21	22,5	20,02	86,35		
		Persentase jaringan drainase dalam kondisi baik	%	74	72	73	73,5	74	76,06	101,62		
4	Meningkatnya konektivitas antar wilayah	Persentase terhubungnya konektivitas antar wilayah	%	94,28	92	93	94	94,28	96,98	99,79		
5	Meningkatnya kondisi jalan mantap	Persentase panjang jalan kondisi mantap	%	66,64	63	64	65	66,64	73,00	100,36		

No	Program	Pagu Anggaran	Target				Realisasi Triwulan IV (Bukan Akumulasi)	Capaian Hingga Triwulan IV (%)
			TW I	TW II	TW III	TW IV		
1	Program Penunjang Urusan Pemerintahan Daerah Kabupaten/Kota	22.206.322.000,00	6.492.994.800,00	4.328.663.200,00	5.112.180.800,00	6.272.683.200,00	5.336.555.221,00	93,30
2	Program Pengelolaan Sumber Daya Air (SDA)	5.377.039.000,00	870.611.700,00	820.407.800,00	1.150.611.700,00	2.535.407.800,00	3.581.326.630,00	92,47
3	Program Pengelolaan Dan Pengembangan Sistem Penyediaan Air Minum	3.771.201.000,00	989.938.200,00	659.958.800,00	989.938.200,00	1.131365.800,00	3.636.537.495,00	96,43
4	Program Pengembangan Sistem Dan Pengelolaan Persampahan Regional	1.582.812.000,00	60.000.000,00	40.000.000,00	60.000.000,00	1.422.812.000,00	1.531.215.400,00	96,74
5	Program Pengelolaan Dan Pengembangan Sistem Air Limbah	4.355.044.000,00	871.008.800,00	1.306.513.200,00	871.008.800,00	1.306.513.200,00	3.189.143.500,00	99,84
6	Program Pengelolaan Dan Pengembangan Sistem Drainase	820.000.000,00	141.000.000,00	104.000.000,00	99.000.000,00	476.000.000,00	605.302.500,00	99,41
7	Program Penataan Bangunan Gedung	7.561.400.000,00	1.906.500.000,00	1.271.000.000,00	1.906.500.000,00	2.477.400.000,00	6.823.169.250,00	98,71

No	Program	Pagu Anggaran	Target				Realisasi Triwulan IV (Bukan Akumulasi)	Capaian Hingga Triwulan IV (%)
			TW I	TW II	TW III	TW IV		
8	Program Penataan Bangunan Dan Lingkungannya	578.800.000,00	67.500.000,00	45.000.000,00	67.500.000,00	398.800.000,00	362.745.000,00	99,78
9	Program Penyelenggaraan Jalan	121.908.380.000,00	841.395.000,00	15.265.631.250,00	26.823.291.250,00	78.978.062.500,00	85.494.103.285,00	93,30
10	Program Pengembangan Jasa Konstruksi	125.000.000,00	24.000.000,00	4.800.000,00	24.000.000,00	72.200.000,00	124.814.400,00	99,85
11	Program Penyelenggaraan Penataan Ruang	373.800.000,00	78.000.000,00	22.000.000,00	78.000.000,00	195.800.000,00	242.605.500,00	98,47

Pemalang, 10 Januari 2023


Plt. KEPALA DINAS PEKERJAAN UMUM
DAN PENATAAN RUANG
Sekretaris,

Ir. HERY FIRMANTIO, M.Si


No	Kegiatan	Pagu Anggaran	Target				Realisasi Triwulan IV (Bukan Akumulasi)	Capaian Hingga Triwulan IV (%)
			TW I	TW II	TW III	TW IV		
1	Perencanaan, Penganggaran, dan Evaluasi Kinerja Perangkat Daerah	103.500.000,00	600.000,00	400.000,00	600.000,00	101.900.000,00	101.213.000,00	99,55
2	Administrasi Keuangan Perangkat Daerah	17.012.502.000,00	5.517.994.800,00	3.678.663.200,00	4.137.180.800,00	3.678.663.200,00	2.777.017.459,00	91,84
3	Administrasi Kepegawaian Perangkat Daerah	233.150.000,00	9.600.000,00	6.400.000,00	9.600.000,00	207.750.000,00	197.625.000,00	93,67
4	Administrasi Umum Perangkat Daerah	806.782.400,00	85.057.500,00	56.705.000,00	85.057.500,00	579.962.400,00	443.100.876,00	86,92
5	Pengadaan Barang Milik Daerah Penunjang Urusan Pemerintahan Daerah	292.404.000,00	1.357.800,00	905.200,00	1.357.800,00	288.783.200,00	283.175.000,00	98,38
6	Penyediaan Jasa Penunjang Urusan Pemerintahan Daerah	2.905.388.600,00	758.746.200,00	505.830.800,00	758.746.200,00	882.065.400,00	1.030.711.701,00	98,17
7	Pemeliharaan Barang Milik Daerah Penunjang Urusan Pemerintahan Daerah	612.750.000,00	65.685.000,00	43.790.000,00	65.685.000,00	437.590.000,00	406.524.185,00	98,64



Plt.Kepala Dinas Pekerjaan Umum
dan
Penataan Ruang


Ir.HERY FIRMANTIO,M.Si

Pemalang, 10 Januari 2023
SEKRETARIS DINAS PEKERJAAN UMUM DAN
PENATAAN RUANG


IR. HERY FIRMANTIO, M.SI

PENGUKURAN KINERJA TRIWULAN IV TAHUN 2022
SEKRETARIAT PADA DINAS PEKERJAAN UMUM DAN PENATAAN RUANG

No	Sasaran Kegiatan	Indikator Kinerja	Satuan	Target Tahun 2022	Target				Realisasi Triwulan IV	Capaian Hingga Triwulan IV (%)	Permasalahan	Solusi
					TW I	TW II	TW III	TW IV				
1.1	Terlaksananya Perencanaan, Penganggaran, dan Evaluasi Kinerja Perangkat Daerah	Prosentase dokumen perencanaan dan penganggaran yang disusun tepat waktu	%	100	25	25	25	25	20	100,00		
2.1	Terlaksananya Administrasi Keuangan Perangkat Daerah	Persentase laporan keuangan yang disusun tepat waktu	%	100	25	25	25	25	25	100,00		
3.1	Terlaksananya Administrasi Kepegawaian Perangkat Daerah	Persentase SDM Aparatur yang memiliki kompetensi	%	100	25	25	25	25	0	100,00		
4.1	Terlaksananya Administrasi Umum Perangkat Daerah	Persentase kebutuhan administrasi perkantoran yang dipenuhi	%	100	25	25	25	25	25	100,00		
5.1	Terlaksananya Pengadaan Barang Milik Daerah Penunjang Urusan Pemerintah Daerah	Persentase Barang Milik Daerah Penunjang Urusan Pemerintah Daerah yang disediakan	%	100	25	25	25	25	0	100,00		
6.1	Terlaksananya Penyediaan Jasa Penunjang Urusan Pemerintahan Daerah	Persentase Jasa Penunjang Urusan Pemerintahan Daerah yang tersedia	%	100	25	25	25	25	100	100,00		
7.1	Terlaksananya Pemeliharaan Barang Milik Daerah Penunjang Urusan Pemerintahan Daerah	Persentase Barang Milik Daerah yang dipelihara	%	100	25	25	25	25	25	100,00		

PENGUKURAN KINERJA TRIWULAN IV TAHUN 2022
SUBBAGIAN UMUM DAN KEPEGAWAIAN PADA DINAS PEKERJAAN UMUM DAN PENATAAN RUANG

No	Sasaran Sub Kegiatan	Indikator Kinerja	Satuan	Target Tahun 2022	Target				Realisasi Triwulan IV	Capaian Hingga Triwulan IV (%)	Permasalahan	Solusi
					TW I	TW II	TW III	TW IV				
1.1	Terlaksananya Pendidikan dan Pelatihan Pegawai Berdasarkan Tugas dan Fungsi	Jumlah peserta yang mengikuti pendidikan dan pelatihan pegawai berdasarkan tugas dan fungsi	orang	130	0	10	10	110	100	100,00		
2.1	Terlaksananya Penyediaan Komponen Instalasi Listrik/Penerangan Bangunan Kantor	Jumlah bangunan kantor yang terpelihara instalasi listrik/penerangannya	unit gedung	9	9	9	9	9	9	100,00		
2.2	Terlaksananya Penyediaan Peralatan dan Perlengkapan Kantor	Jenis peralatan dan perlengkapan kantor yang dibeli	jenis	23	23	23	23	23	23	100,00		
2.3	Terlaksananya Penyediaan Bahan Logistik Kantor	Jenis makanan dan minuman yang dibeli	jenis	3	3	3	3	3	3	100,00		
2.4	Terlaksananya Penyediaan Barang Cetakan dan Penggandaan	Jumlah barang yang dicetak dan digandakan	jenis	10	2	2	2	4	2	100,00		
2.5	Terlaksananya Penyediaan Bahan Bacaan dan Peraturan Perundang-undangan	Jenis bahan bacaan dan peraturan perundang - undangan yang dibeli	jenis	5	5	5	5	5	5	100,00		

2.6	Terlaksananya Penyelenggaraan Rapat Koordinasi dan Konsultasi SKPD	Jumlah rapat-rapat koordinasi dan konsultasi ke luar daerah yang diikuti	kali	175	0	50	50	75	40	100,00		
3.1	Terlaksananya Pengadaan Kendaraan Dinas Operasional dan Lapangan	tersedianya kendaraan dinas operasional	Unit	1	0	0	0	1	1	100,00		
3.2	Terlaksananya Pengadaan Peralatan dan Mesin Lainnya	jenis Peralatan dan Mesin Lainnya yang dibeli	jenis	4	0	0	1	3	3	100,00		
4.1	Terlaksananya Penyediaan Jasa Komunikasi, Sumber Daya Air dan Listrik	Rekening jasa sumber daya yang dibayar tiap bulan	jenis	5	5	5	5	5	5	100,00		
4.2	Terlaksananya Penyediaan Jasa Peralatan dan Perlengkapan Kantor	Jumlah jenis alat tulis kantor yang dibeli	jenis	28	4	9	6	9	5	100,00		
4.3	Terlaksananya Penyediaan Jasa Pelayanan Umum Kantor	Jumlah tenaga non ASN yang dibayarkan	orang/bulan	160	155	155	155	160	160	100,00		
5.1	Terlaksananya Penyediaan Jasa Pemeliharaan, Biaya Pemeliharaan, Pajak, dan Perizinan Kendaraan Dinas Operasional atau Lapangan	Jumlah kendaraan dinas/operasional yang diservis dan berizin	unit	125	20	30	30	45	0	100,00		
5.2	Terlaksananya Pemeliharaan Peralatan dan Mesin Lainnya	Jumlah peralatan dan mesin yang dipelihara	jenis	5	5	5	5	5	5	100,00		
5.3	Terlaksananya Pemeliharaan/Rehabilitasi Gedung Kantor dan Bangunan Lainnya	Jumlah gedung kantor dan bangunan lainnya yang dipelihara	unit	9	1	0	0	8	8	100,00		

No	Sub Kegiatan	Pagu Anggaran	Target				Realisasi Triwulan IV (Bukan Akumulasi)	Capaian Hingga Triwulan IV (%)
			TW I	TW II	TW III	TW IV		
1.1	Pendidikan dan Pelatihan Pegawai Berdasarkan Tugas dan Fungsi	233.150.000,00	9.600.000,00	6.400.000,00	9.600.000,00	207.750.000,00	197.625.000,00	93,67
2.1	Penyediaan Bahan Logistik Kantor	85.000.000,00	18.000.000,00	12.000.000,00	18.000.000,00	37.000.000,00	30.109.700,00	98,73
2.2	Penyediaan Bahan Bacaan dan Peraturan Perundang-undangan	11.500.000,00	3.150.000,00	2.100.000,00	3.150.000,00	3.100.000,00	5.270.000,00	92,87
2.3	Penyelenggaraan Rapat Koordinasi dan Konsultasi SKPD	306.500.000,00	32.992.500,00	21.995.000,00	32.992.500,00	218.520.000,00	203.538.176,00	99,89
2.4	Penyediaan Barang Cetak dan Penggandaan	50.000.000,00	9.000.000,00	6.000.000,00	9.000.000,00	26.000.000,00	23.566.000,00	99,33
2.5	Penyediaan Peralatan dan Perlengkapan Kantor	348.782.400,00	20.415.000,00	13.610.000,00	20.415.000,00	294.342.400,00	177.370.000,00	70,49
2.6	Penyediaan Komponen Instalasi Listrik/Penerangan Bangunan Kantor	5.000.000,00	1.500.000,00	1.000.000,00	1.500.000,00	1.000.000,00	3.247.000,00	98,94
3.1	Pengadaan Peralatan dan Mesin Lainnya	16.404.000,00	1.357.800,00	905.200,00	1.357.800,00	12.783.200,00	10.675.000,00	92,51
3.2	Pengadaan Kendaraan Dinas Operasional atau Lapangan	276.000.000,00	0,00	0,00	0,00	276.000.000,00	272.500.000,00	98,73
4.1	Penyediaan Jasa Pelayanan Umum Kantor	2.439.489.000,00	658.546.200,00	439.030.800,00	658.546.200,00	683.365.800,00	803.000.664,00	98,22
4.2	Penyediaan Jasa Peralatan dan Perlengkapan Kantor	140.469.600,00	21.000.000,00	14.000.000,00	21.000.000,00	84.469.600,00	76.295.035,00	97,92

4.3	Penyediaan Jasa Komunikasi, Sumber Daya Air dan Listrik	325.430.000,00	79.200.000,00	52.800.000,00	79.200.000,00	114.230.000,00	151.416.002,00	97,90
5.1	Penyediaan Jasa Pemeliharaan, Biaya Pemeliharaan, Pajak, dan Perizinan Kendaraan Dinas Operasional atau Lapangan	210.800.000,00	35.100.000,00	23.400.000,00	35.100.000,00	117.200.000,00	106.085.985,00	96,98
5.2	Pemeliharaan Peralatan dan Mesin Lainnya	244.400.000,00	13.320.000,00	8.880.000,00	13.320.000,00	208.880.000,00	198.303.200,00	99,23
5.3	Pemeliharaan/Rehabilitasi Gedung Kantor dan Bangunan Lainnya	157.550.000,00	17.265.000,00	11.510.000,00	17.265.000,00	111.510.000,00	102.135.000,00	99,95

Sekretaris Dinas Pekerjaan Umum dan Penataan Ruang

Ir. HERY FIRMANTIO, M.Si

Pemalang, 10 Januari 2023
KEPALA SUBBAGIAN UMUM DAN KEPEGAWAIAN

ADDIN WIDI WICAKSONO, ST.



PENGUKURAN KINERJA TRIWULAN IV TAHUN 2022
SUBBAGIAN BINA PROGRAM DAN KEUANGAN PADA DINAS PEKERJAAN UMUM DAN PENATAAN RUANG

No	Sasaran Sub Kegiatan	Indikator Kinerja	Satuan	Target Tahun 2022	Target				Realisasi Triwulan IV	Capaian Hingga Triwulan IV (%)	Permasalahan	Solusi
					TW I	TW II	TW III	TW IV				
1.1	Terlaksananya Penyusunan Dokumen Perencanaan Perangkat Daerah	Jumlah Dokumen perencanaan dan penganggaran yang di susun	Jenis	6	1	0	1	4	4	100,00		
1.2	Terlaksananya Koordinasi dan Penyusunan Laporan Capaian Kinerja dan Ikhtisar Realisasi Kinerja SKPD	Jumlah laporan capaian kinerja dan ikhtisar realisasi kinerja SKPD yang disusun	laporan	4	1	1	1	1	1	100,00		
1.3	Terlaksananya Evaluasi Kinerja Perangkat Daerah	Jumlah laporan bulanan perkembangan kegiatan DPU TR yang disusun	laporan	12	3	3	3	3	3	100,00		
2.1	Terlaksananya Penyediaan Gaji dan Tunjangan ASN	Jumlah gaji dan tunjangan ASN yang dibayarkan	bulan	14	3	4	4	3	3	100,00		

2.2	Terlaksananya Pelaksanaan Penatausahaan dan Pengujian/Verifikasi Keuangan SKPD	Jumlah ASN yang melaksanakan Penatausahaan/Verifikasi Keuangan SKPD	orang	19	4	4	4	7	4	100,00		
2.3	Terlaksananya Koordinasi dan Penyusunan Laporan Keuangan Akhir Tahun SKPD	Jumlah Laporan Keuangan Akhir Tahun yang disusun	laporan	1	0	0	0	1	1	100,00		
2.4	Terlaksananya Penyusunan Pelaporan dan Analisis Prognosis Realisasi Anggaran	Jumlah laporan prognosis realisasi anggaran semester 1 dan 2 serta laporan inventarisasi BMD yang disusun	laporan	1	0	0	0	1	1	100,00		

No	Sub Kegiatan	Pagu Anggaran	Target				Realisasi Triwulan IV (Bukan Akumulasi)	Capaian Hingga Triwulan IV (%)
			TW I	TW II	TW III	TW IV		
1.1	Penyusunan Dokumen Perencanaan Perangkat Daerah	103.500.000,00	600.000,00	400.000,00	600.000,00	101.900.000,00	101.213.000,00	99,55
1.2	Koordinasi dan Penyusunan Laporan Capaian Kinerja dan Ikhtisar Realisasi Kinerja SKPD	0,00	0,00	0,00	0,00	0,00	0,00	100,00
1.3	Evaluasi Kinerja Perangkat Daerah	0,00	0,00	0,00	0,00	0,00	0,00	100,00
2.1	Penyediaan Gaji dan Tunjangan ASN	17.012.502.000,00	5.517.994.800,00	3.678.663.200,00	4.137.180.800,00	3.678.663.200,00	2.777.017.459,00	91,84
2.2	Pelaksanaan Penatausahaan dan Pengujian/Verifikasi Keuangan SKPD	0,00	0,00	0,00	0,00	0,00	0,00	100,00
2.3	Penyusunan Pelaporan dan Analisis Prognosis Realisasi Anggaran	0,00	0,00	0,00	0,00	0,00	0,00	100,00
2.4	Koordinasi dan Penyusunan Laporan Keuangan Akhir Tahun SKPD	0,00	0,00	0,00	0,00	0,00	0,00	100,00

Sekretaris Dinas Pekerjaan Umum dan Penataan Ruang



Ir. HERY FIRMANTIO, M.Si

Pemalang, 10 Januari 2023
KEPALA SUBBAGIAN BINA PROGRAM DAN KEUANGAN

INDRA GUNAWAN, S.KOM

PENGUKURAN KINERJA TRIWULAN IV TAHUN 2022

BIDANG JASA KONSTRUKSI, CIPTA KARYA DAN TATA RUANG PADA DINAS PEKERJAAN UMUM DAN PENATAAN RUANG

No	Sasaran Kegiatan	Indikator Kinerja	Satuan	Target Tahun 2022	Target				Realisasi Triwulan IV	Capaian Hingga Triwulan IV (%)	Permasalahan	Solusi
					TW I	TW II	TW III	TW IV				
1.1	Terlaksananya Pengelolaan dan Pengembangan Sistem Penyediaan Air Minum (SPAM) di Daerah Kabupaten/Kota	Cakupan rumah tangga yang mendapatkan pelayanan air bersih perpipaan (akses air minum)	SR	844	0	0	400	444	159	100,00		
2.1	Terlaksananya Pengembangan Sistem dan Pengelolaan Persampahan di Daerah Kabupaten/Kota	jumlah sarpras persampahan sesuai standar yang dibangun dan direhabilitasi	unit	3	0	0	1	2	1	100,00		
3.1	Terlaksananya Pengelolaan dan Pengembangan Sistem Air Limbah Domestik dalam Daerah Kabupaten/Kota	Sistem Pengolahan Air Limbah Domestik	Unit	650	0	0	300	350	638	100,00		
4.1	Terlaksananya Pengelolaan dan Pengembangan Sistem Drainase yang Terhubung Langsung dengan Sungai dalam Daerah Kabupaten/Kota	Panjang Saluran Drainase yang dibangun dan direhabilitasi	m	2735	335	800	800	800	1235	100,00		

5.1	Terlaksananya Penyelenggaraan Bangunan Gedung di Wilayah Daerah Kabupaten/Kota, Pemberian Izin Mendirikan Bangunan (IMB) dan Sertifikat Laik Fungsi Bangunan Gedung	Jumlah dokumen rekomendasi PBG	rekome ndasi	20	0	0	10	10	18	100,00		
6.1	Terlaksananya Penyelenggaraan Penataan Bangunan dan Lingkungannya di Daerah Kabupaten/Kota	Jumlah kawasan yang dibangun /di tata	kawasa n	2	0	0	1	1	0	100,00		
7.1	Terlaksananya Penyelenggaraan Sistem Informasi Jasa Konstruksi Cakupan Daerah Kabupaten/Kota	Jumlah jenis informasi tingkat kabupaten pada sistem informasi jasa konstruksi (SIPJAKI)	jenis	1	0	0	0	1	1	100,00		
8.1	Terlaksananya Penetapan Rencana Tata Ruang Wilayah (RTRW) dan Rencana Rinci Tata Ruang (RRTR) Kabupaten/Kota	Persentase Peraturan rencana detail tata ruang yang diterbitkan	%	100	25	25	25	25	100	100,00		
9.1	Terlaksananya Koordinasi dan Sinkronisasi Perencanaan Tata Ruang Daerah Kabupaten/Kota	Persentase dokumen perencanaan tata ruang yang disusun	%	100	25	25	25	25	20	100,00		
10.1	Terlaksananya Koordinasi dan Sinkronisasi Pengendalian Pemanfaatan Ruang Daerah Kabupaten/Kota	Persentase tersusunnya dokumen pedoman teknis pengendalian pemanfaatan ruang	%	100	25	25	25	25	0	100,00		

No	Kegiatan	Pagu Anggaran	Target				Realisasi Triwulan IV (Bukan Akumulasi)	Capaian Hingga Triwulan IV (%)
			TW I	TW II	TW III	TW IV		
1	Pengelolaan dan Pengembangan Sistem Penyediaan Air Minum (SPAM) di Daerah Kabupaten/Kota	3.771.201.000,00	989.938.200,00	659.958.800,00	989.938.200,00	1.131.365.800,00	2.446.420.265,00	96,43
2	Pengembangan Sistem dan Pengelolaan Persampahan di Daerah Kabupaten/Kota	1.582.812.000,00	60.000.000,00	40.000.000,00	60.000.000,00	1.422.812.000,00	1.231.215.400,00	84,10
3	Pengelolaan dan Pengembangan Sistem Air Limbah Domestik dalam Daerah Kabupaten/Kota	4.355.044.000,00	871.008.800,00	1.306.513.200,00	871.008.800,00	1.306.513.200,00	3.189.143.500,00	99,84
4	Pengelolaan dan Pengembangan Sistem Drainase yang Terhubung Langsung dengan Sungai dalam Daerah Kabupaten/Kota	450.000.000,00	75.000.000,00	50.000.000,00	75.000.000,00	250.000.000,00	399.559.000,00	99,90
5	Penyelenggaraan Bangunan Gedung di Wilayah Daerah Kabupaten/Kota, Pemberian Izin Mendirikan Bangunan (IMB) dan Sertifikat Laik Fungsi Bangunan Gedung	7.561.400.000,00	1.906.500.000,00	1.271.000.000,00	1.906.500.000,00	2.477.400.000,00	6.823.169.250,00	98,71

6	Penyelenggaraan Penataan Bangunan dan Lingkungannya di Daerah Kabupaten/Kota	578.800.000,00	67.500.000,00	45.000.000,00	67.500.000,00	398.800.000,00	362.745.000,00	99,78
7	Penyelenggaraan Sistem Informasi Jasa Konstruksi Cakupan Daerah Kabupaten/Kota	125.000.000,00	24.000.000,00	4.800.000,00	24.000.000,00	72.200.000,00	124.814.400,00	99,85
8	Penetapan Rencana Tata Ruang Wilayah (RTRW) dan Rencana Rinci Tata Ruang (RRTR) Kabupaten/Kota	30.000.000,00	9.000.000,00	6.000.000,00	9.000.000,00	6.000.000,00	28.520.000,00	95,07
9	Koordinasi dan Sinkronisasi Perencanaan Tata Ruang Daerah Kabupaten/Kota	253.400.000,00	38.000.000,00	12.000.000,00	38.000.000,00	165.400.000,00	187.634.500,00	98,67
10	Koordinasi dan Sinkronisasi Pengendalian Pemanfaatan Ruang Daerah Kabupaten/Kota	90.400.000,00	31.000.000,00	4.000.000,00	31.000.000,00	24.400.000,00	26.451.000,00	99,04



Plt.Kepala Dinas Pekerjaan Umum
dan
Penataan Ruang

Ir.HERY FIRMANTIO,M.Si

Pemalang, 10 Januari 2023
KEPALA BIDANG JASA KONSTRUKSI, CIPTA
KARYA DAN TATA RUANG

SUKIRNO, S.T.

PENGUKURAN KINERJA TRIWULAN IV TAHUN 2022
SUB KOORDINATOR PENATAAN RUANG PADA DINAS PEKERJAAN UMUM DAN PENATAAN RUANG

No	Sasaran Sub Kegiatan	Indikator Kinerja	Satuan	Target Tahun 2022	Target				Realisasi Triwulan IV	Capaian Hingga Triwulan IV (%)	Permasalahan	Solusi
					TW I	TW II	TW III	TW IV				
1.1	Terlaksananya Penetapan Kebijakan dalam rangka Pelaksanaan Penataan Ruang	Jumlah koordinasi kebijakan Pengendalian Pemanfaatan Ruang yang dilaksanakan	kegiatan	3	0	1	1	1	3	100,00		
2.1	Terlaksananya Koordinasi dan Sinkronisasi Penyusunan RRTR Kabupaten/Kota	Jumlah dokumen perencanaan tata ruang yang disusun	Dokumen	7	0	1	1	5	3	100,00		
3.1	Terlaksananya Koordinasi Pelaksanaan Penataan Ruang	Jumlah koordinasi pelaksanaan penataan ruang yang dilaksanakan	kegiatan	5	0	1	1	3	1	100,00		

	Sub Kegiatan	Pagu Anggaran	Target				Realisasi Triwulan IV (Bukan Akumulasi)	Capaian Hingga Triwulan IV (%)
			TW I	TW II	TW III	TW IV		
1.1	Penetapan Kebijakan dalam rangka Pelaksanaan Penataan Ruang	30.000.000,00	9.000.000,00	6.000.000,00	9.000.000,00	6.000.000,00	28.520.000,00	95,07
2.1	Koordinasi dan Sinkronisasi Penyusunan RRTR Kabupaten/Kota	253.400.000,00	38.000.000,00	12.000.000,00	38.000.000,00	165.400.000,00	187.634.500,00	98,67
3.1	Koordinasi Pelaksanaan Penataan Ruang	90.400.000,00	31.000.000,00	4.000.000,00	31.000.000,00	24.400.000,00	26.451.000,00	99,04

Kepala Bidang Jasa Konstruksi, Cipta Karya dan
Tata Ruang



SUKIRNO, ST.

Pemalang, 10 Januari 2023
SUB KOORDINATOR PENATAAN RUANG

KUSWORO,

SUB KOORDINATOR JASA KONSTRUKSI, PENATAAN BANGUNAN DAN BANGUNAN PERMUKIMAN PADA DINAS PEKERJAAN UMUM DAN PENATAAN RUANG

No	Sasaran Sub Kegiatan	Indikator Kinerja	Satuan	Target Tahun 2022	Target				Realisasi Triwulan IV	Capaian Hingga Triwulan IV (%)	Permasalahan	Solusi
					TW I	TW II	TW III	TW IV				
1.1	Terlaksananya Penyelenggaraan Penerbitan Izin Mendirikan Bangunan (IMB), Sertifikat Laik Fungsi (SLF), peran Tenaga Ahli Bangunan Gedung (TABG), Pendataan Bangunan Gedung, serta Implementasi SIMBG	Jumlah rekomendasi PBG	Dokumen	20	0	0	10	10	19	100,00		
1.2	Terlaksananya Perencanaan, Pembangunan, Pengawasan, dan Pemanfaatan Bangunan Gedung Daerah Kabupaten/Kota	Jumlah gedung perkantoran yang dibangun	unit	4	0	1	1	2	3	100,00		
		Jumlah dokumen pengawasan bangunan gedung pemerintah yang disusun	dok	9	0	0	4	5	7	100,00		
		Jumlah dokumen perencanaan bangunan gedung pemerintah yang disusun	dok	8	0	0	4	4	7	100,00		
		Jumlah gedung perkantoran direhabilitasi yang	unit	3	0	0	0	3	2	100,00		

No	Sasaran Sub Kegiatan	Indikator Kinerja	Satuan	Target Tahun 2022	Target				Realisasi Triwulan IV	Capaian Hingga Triwulan IV (%)	Permasalahan	Solusi
					TW I	TW II	TW III	TW IV				
1.3	Terlaksananya Rehabilitasi, Renovasi dan Ubahsuai Bangunan Gedung untuk Kepentingan Strategis Daerah Kabupaten/Kota	Jumlah gedung kantor yang direhabilitasi	unit	6	0	1	1	4	4	100,00		
		Jumlah dokumen perencanaan yang disusun	dokumen	5	0	0	1	4	3	100,00		
		Jumlah dokumen pengawasan yang disusun	dokumen	5	0	0	1	4	3	100,00		
2.1	Terlaksananya Penataan Bangunan dan Lingkungan	Jumlah bangunan dan lingkungannya yang dibangun dalam kawasan yang terencana	unit	2	0	0	1	1	0	100,00		
3.1	Terlaksananya Penyusunan Data dan Informasi Ketersediaan/Penggunaan Material dan Peralatan	Jumlah Data dan Informasi Terkait Analisa Harga Satuan Pekerjaan Konstruksi yang disusun	dokumen	1	0	0	0	0	0	100,00		

No	Sub Kegiatan	Pagu Anggaran	Target				Realisasi Triwulan IV (Bukan Akumulasi)	Capaian Hingga Triwulan IV (%)
			TW I	TW II	TW III	TW IV		
1.1	Penyelenggaraan Penerbitan Izin Mendirikan Bangunan (IMB), Sertifikat Laik Fungsi (SLF), peran Tenaga Ahli Bangunan Gedung (TABG), Pendataan Bangunan Gedung, serta Implementasi SIMBG	245.600.000,00	30.000.000,00	20.000.000,00	30.000.000,00	165.600.000,00	152.589.000,00	99,52
1.2	Perencanaan, Pembangunan, Pengawasan, dan Pemanfaatan Bangunan Gedung Daerah Kabupaten/Kota	6.222.400.000,00	1.725.300.000,00	1.150.200.000,00	1.725.300.000,00	1.621.600.000,00	5.869.305.700,00	98,68
1.3	Rehabilitasi, Renovasi dan Ubahsuai Bangunan Gedung untuk Kepentingan Strategis Daerah Kabupaten/Kota	1.093.400.000,00	151.200.000,00	100.800.000,00	151.200.000,00	690.200.000,00	801.274.550,00	98,72
2.1	Penataan Bangunan dan Lingkungan	578.800.000,00	67.500.000,00	45.000.000,00	67.500.000,00	398.800.000,00	362.745.000,00	99,78
3.1	Penyusunan Data dan Informasi Ketersediaan/Penggunaan Material dan Peralatan	125.000.000,00	24.000.000,00	4.800.000,00	24.000.000,00	72.200.000,00	124.814.400,00	99,85

Kepala Bidang Jasa Konstruksi, Cipta Karya dan
Tata Ruang

SUKIRNO, S.T.



Pemalang, 10 Januari 2023
SUB KOORDINATOR JASA KONSTRUKSI, PENATAAN
BANGUNAN DAN BANGUNAN PERMUKIMAN

ATMI WIDIANINGSIH, S.T.

PENGUKURAN KINERJA TRIWULAN IV TAHUN 2022

**SUB KOORDINATOR PENYEHATAN LINGKUNGAN PERMUKIMAN DAN AIR MINUM PADA DINAS PEKERJAAN UMUM
DAN PENATAAN RUANG**

No	Sasaran Sub Kegiatan	Indikator Kinerja	Satuan	Target Tahun 2022	Target				Realisasi Triwulan IV	Capaian Hingga Triwulan IV (%)	Permasalahan	Solusi
					TW I	TW II	TW III	TW IV				
1.1	Terlaksananya Pembangunan SPAM Jaringan Perpipaan di Kawasan Perdesaan	Jumlah bangunan/Sambungan Rumah yang dibangun	SR/UNIT	370	0	30	30	310	306	100,00		
		Panjang jaringan pipa sumber air yang dibangun	Meter	4500	0	600	600	3300	2700	100,00		
1.2	Terlaksananya Peningkatan SPAM Jaringan Perpipaan di Kawasan Perdesaan	Jumlah bangunan/Sambungan Rumah yang ditingkatkan	SR/UNIT	494	0	0	200	294	179	100,00		
		Panjang jaringan air bersih yang ditingkatkan	Meter	19100	0	5000	5000	9100	5141	100,00		
2.1	Terlaksananya Pembangunan TPA/TPST/SPA/TPS-3R/TPS	Jumlah TPA/TPST/SPA/TPS-3R/ yang dibangun	Unit	3	0	0	1	2	2	100,00		
2.2	Terlaksananya Rehabilitasi TPA/TPST/SPA/TPS-3R/TPS	Jumlah TPA/TPST/SPA/TPS-3R/ yang direhabilitasi	Unit	3	0	0	1	2	3	100,00		
3.1	Terlaksananya Rehabilitasi/Peningkatan/Perluasan Sistem Pengelolaan Air Limbah Domestik Terpusat Skala Permukiman	Jumlah pengelolaan air limbah terpusat skala permukiman yang ditingkatkan	Unit	0	0	0	0	0	0	100,00		

No	Sasaran Sub Kegiatan	Indikator Kinerja	Satuan	Target Tahun 2022	Target				Realisasi Triwulan IV	Capaian Hingga Triwulan IV (%)	Permasalahan	Solusi
					TW I	TW II	TW III	TW IV				
3.2	Terlaksananya Pembangunan/Penyediaan Sistem Pengelolaan Air Limbah Terpusat Skala Permukiman	Jumlah pengelolaan air limbah terpusat skala permukiman yang dibangun	SR/unit	650	0	200	300	150	445	100,00		
4.1	Terlaksananya Rehabilitasi Saluran Drainase Perkotaan	Panjang saluran draina se/gorongorong yang direhabilitasi/dipelihara	Meter	600	0	0	150	450	550	100,00		

No	Sub Kegiatan	Pagu Anggaran	Target				Realisasi Triwulan IV (Bukan Akumulasi)	Capaian Hingga Triwulan IV (%)
			TW I	TW II	TW III	TW IV		
1.1	Peningkatan SPAM Jaringan Perpipaan di Kawasan Perdesaan	3.111.201.000,00	791.938.200,00	527.958.800,00	791.938.200,00	999.365.800,00	2.437.762.265,00	95,96
1.2	Pembangunan SPAM Jaringan Perpipaan di Kawasan Perdesaan	660.000.000,00	198.000.000,00	132.000.000,00	198.000.000,00	132.000.000,00	8.658.000,00	98,63
2.1	Pembangunan TPA/TP ST/SPA/TPS-3R/TPS	1.300.000.000,00	30.000.000,00	20.000.000,00	30.000.000,00	1.220.000.000,00	999.727.000,00	99,98
2.2	Rehabilitasi TPA/TPST/ SPA/TPS-3R/TPS	282.812.000,00	30.000.000,00	20.000.000,00	30.000.000,00	202.812.000,00	231.488.400,00	81,85
3.1	Rehabilitasi/Peningkatan/Perluasan Sistem Pengelolaan Air Limbah Domestik Terpusat Skala Permukiman	0,00	0,00	0,00	0,00	0,00	0,00	100,00
3.2	Pembangunan/Penyediaan Sistem Pengelolaan Air Limbah Terpusat Skala Permukiman	4.355.044.000,00	871.008.800,00	1.306.513.200,00	871.008.800,00	1.306.513.200,00	3.189.143.500,00	99,84
4.1	Rehabilitasi Saluran Drainase Perkotaan	450.000.000,00	75.000.000,00	50.000.000,00	75.000.000,00	250.000.000,00	399.559.000,00	99,90

Kepala Bidang Jasa Konstruksi, Cipta Karya dan
Tata Ruang



SUKIRNO, S.T.

Pemalang, 10 Januari 2023
SUB KOORDINATOR PENYEHATAN LINGKUNGAN
PERMUKIMAN DAN AIR MINUM

AGHNA RUSY WIBAWATI, ST.

PENGUKURAN KINERJA TRIWULAN IV TAHUN 2022
BIDANG SUMBER DAYA AIR PADA DINAS PEKERJAAN UMUM DAN PENATAAN RUANG

No	Sasaran Kegiatan	Indikator Kinerja	Satuan	Target Tahun 2022	Target				Realisasi Triwulan IV	Capaian Hingga Triwulan IV (%)	Permasalahan	Solusi
					TW I	TW II	TW III	TW IV				
1.1	Terlaksananya Pengelolaan SDA dan Bangunan Pengaman Pantai pada Wilayah Sungai (WS) dalam 1 (satu) Daerah Kabupaten/Kota	Capaian pengaman pantai dan jaringan sungai yang dikelola	%	30	0	0	0	30	29	96,67		
2.1	Terlaksananya Pengembangan dan Pengelolaan Sistem Irigasi Primer dan Sekunder pada Daerah Irigasi yang Luasnya dibawah 1000 Ha dalam 1 (satu) Daerah Kabupaten/Kota	Capaian jaringan irigasi yang dikelola	%	70	0	0	0	70	65,26	92,86		

No	Kegiatan	Pagu Anggaran	Target				Realisasi Triwulan IV (Bukan Akumulasi)	Capaian Hingga Triwulan IV (%)
			TW I	TW II	TW III	TW IV		
1	Pengelolaan SDA dan Bangunan Pengaman Pantai pada Wilayah Sungai (WS) dalam 1 (satu) Daerah Kabupaten/Kota	1.334.745.000,00	9.511.500,00	246.341.000,00	289.511.500,00	789.381.000,00	921.628.700,00	99,74
2	Pengembangan dan Pengelolaan Sistem Irigasi Primer dan Sekunder pada Daerah Irigasi yang Luasnya dibawah 1000 Ha dalam 1 (satu) Daerah Kabupaten/Kota	3.767.294.000,00	861.100.200,00	574.066.800,00	861.100.200,00	1.471.026.800,00	2.370.764.930,00	88,98

Plt. Kepala Dinas Pekerjaan Umum dan Penataan Ruang



Ir. HERY FIRMANTIO, M.Si

Pemalang, 10 Januari 2023
KEPALA BIDANG SUMBER DAYA AIR

YUNIAR TEGUH SUSANTO, S.T., M.T

PENGUKURAN KINERJA TRIWULAN IV TAHUN 2022
SUB KOORDINATOR PERENCANAAN SUMBER DAYA AIR PADA DINAS PEKERJAAN UMUM DAN PENATAAN RUANG

No	Sasaran Sub Kegiatan	Indikator Kinerja	Satuan	Target Tahun 2022	Target				Realisasi Triwulan IV	Capaian Hingga Triwulan IV (%)	Permasalahan	Solusi
					TW I	TW II	TW III	TW IV				
1.1	Terlaksananya Penyusunan Pola dan Rencana Pengelolaan SDA WS Kewenangan Kabupaten/Kota	Jumlah Dokumen Penyusunan Pola dan Rencana Pengelolaan SDA WS Kewenangan Kabupaten/Kota yang disusun	Dokumen	4	0	1	1	2	4	100,00		
2.1	Terlaksananya Penyusunan Rencana Teknis dan Dokumen Lingkungan Hidup untuk Konstruksi Irigasi dan Rawa	Jumlah Dokumen Penyusunan Rencana Teknis dan Dokumen Lingkungan Hidup untuk Konstruksi Irigasi dan Rawa yang disusun	unit	4	0	0	1	3	4	100,00		

No	Sub Kegiatan	Pagu Anggaran	Target				Realisasi Triwulan IV (Bukan Akumulasi)	Capaian Hingga Triwulan IV (%)
			TW I	TW II	TW III	TW IV		
1.1	Penyusunan Pola dan Rencana Pengelolaan SDA WS Kewenangan Kabupaten/Kota	211.705.000,00	9.511.500,00	6.341.000,00	9.511.500,00	186.341.000,00	200.967.700,00	99,72
2.1	Penyusunan Rencana Teknis dan Dokumen Lingkungan Hidup untuk Konstruksi Irigasi dan Rawa	639.611.000,00	65.488.500,00	43.659.000,00	65.488.500,00	464.975.000,00	447.633.617,00	97,69

Kepala Bidang Sumber Daya Air



YUNIAR TEGUH SUSANTO, S.T.,M.T

Pemalang, 10 Januari 2023
SUB KOORDINATOR PERENCANAAN SUMBER
DAYA AIR



MUHAMMADRIZA FAHLEFI, ST, M.SC.,M.SI.



PENGUKURAN KINERJA TRIWULAN IV TAHUN 2022
SUB KOORDINATOR PELAKSANAAN PADA DINAS PEKERJAAN UMUM DAN PENATAAN RUANG

No	Sasaran Sub Kegiatan	Indikator Kinerja	Satuan	Target Tahun 2022	Target				Realisasi Triwulan IV	Capaian Hingga Triwulan IV (%)	Permasalahan	Solusi
					TW I	TW II	TW III	TW IV				
1.1	Terlaksananya Pembangunan Bangunan Perkuatan Tebing	Panjang terbing yang dibangun	meter	22	0	0	0	22	22	100,00		
1.2	Terlaksananya Normalisasi/Restorasi Sungai	Panjang sungai yang dinormalisasi	meter	760	0	200	200	360	360	100,00		

No	Sub Kegiatan	Pagu Anggaran	Target				Realisasi Triwulan IV (Bukan Akumulasi)	Capaian Hingga Triwulan IV (%)
			TW I	TW II	TW III	TW IV		
1.1	Pembangunan Bangunan Perkuatan Tebing	200.000.000,00	0,00	40.000.000,00	80.000.000,00	80.000.000,00	199.749.000,00	99,87
1.2	Normalisasi/Restorasi Sungai	923.040.000,00	0,00	200.000.000,00	200.000.000,00	523.040.000,00	520.912.000,00	99,71

Kepala Bidang Sumber Daya Air



YUNIAR TEGUH SUSANTO, S.T.,M.T

Pemalang, 10 Januari 2023
SUB KOORDINATOR PELAKSANAAN



PRAFITRIANA YULIASTRI, ST.



PENGUKURAN KINERJA TRIWULAN IV TAHUN 2022
SUB KOORDINATOR OPERASI DAN PEMELIHARAAN PADA DINAS PEKERJAAN UMUM DAN PENATAAN RUANG


No	Sasaran Sub Kegiatan	Indikator Kinerja	Satuan	Target Tahun 2022	Target				Realisasi Triwulan IV	Capaian Hingga Triwulan IV (%)	Permasalahan	Solusi
					TW I	TW II	TW III	TW IV				
1.1	Terlaksananya Rehabilitasi Jaringan Irigasi Permukaan	Jumlah bangunan sadap yang direhabilitasi	Buah	13	0	4	4	5	7	100,00		
		Jumlah bendung yang direhabilitasi	Buah	3	0	0	2	1	2	100,00		
		Panjang saluran irigasi yang direhabilitasi	meter	888	0	300	300	288	448	100,00		
1.2	Terlaksananya Operasi dan Pemeliharaan Jaringan Irigasi Permukaan	Panjang Saluran irigasi Yang Direhabilitasi	m	200	0	0	25	175	150	100,00		
		Jumlah Pintu Air yang Dipelihara	unit	2	0	0	1	1	0	100,00		

No	Sub Kegiatan	Pagu Anggaran	Target				Realisasi Triwulan IV (Bukan Akumulasi)	Capaian Hingga Triwulan IV (%)
			TW I	TW II	TW III	TW IV		
1.1	Operasi dan Pemeliharaan Jaringan Irigasi Permukaan	290.000.000,00	60.000.000,00	40.000.000,00	60.000.000,00	130.000.000,00	76.011.028,00	95,14
1.2	Rehabilitasi Jaringan Irigasi Permukaan	2.837.683.000,00	735.611.700,00	490.407.800,00	735.611.700,00	876.051.800,00	1.847.120.285,00	86,39


Pemalang, 10 Januari 2023

KEPALA BIDANG SUMBER DAYA AIR

SUB KOORDINATOR OPERASI DAN PEMELIHARAAN



YUNIAR TEGUH SUSANTO, S.T.,M.T



NUR HASANAH, S.SOS, MT




PENGUKURAN KINERJA TRIWULAN IV TAHUN 2022
BIDANG BINA MARGA PADA DINAS PEKERJAAN UMUM DAN PENATAAN RUANG

No	Sasaran Kegiatan	Indikator Kinerja	Satuan	Target Tahun 2022	Target				Realisasi Triwulan IV	Capaian Hingga Triwulan IV (%)	Permasalahan	Solusi
					TW I	TW II	TW III	TW IV				
1.1	Terlaksananya Penyelenggaraan Jalan Kabupaten/Kota	Persentase Panjang Jaringan Jalan dalam Kondisi Mantap	%	66,64	63,01	64	65,78	66,64	73	100,00		


No	Kegiatan	Pagu Anggaran	Target				Realisasi Triwulan IV (Bukan Akumulasi)	Capaian Hingga Triwulan IV (%)
			TWI	TW II	TW III	TW IV		
1	Penyelenggaraan Jalan Kabupaten/Kota	119.136.630.000,00	521.395.000,00	15.020.631.250,00	26.610.791.250,00	76.983.812.500,00	83.455.574.684,00	93,16

Plt.Kepala Dinas Pekerjaan Umum dan Penataan Ruang




 Ir.HERY FIRMIANTIO,M.Si

Pemalang, 10 Januari 2023
 KEPALABIDANG BINA MARGA



ABDUL MUIZ, S.T., M.M.

PENGUKURAN KINERJA TRIWULAN IV TAHUN 2022
SUB KOORDINATOR PERENCANAAN TEKNIK DAN EVALUASI PADA DINAS PEKERJAAN UMUM DAN PENATAAN RUANG

No	Sasaran Sub Kegiatan	Indikator Kinerja	Satuan	Target Tahun 2022	Target				Realisasi Triwulan IV	Capaian Hingga Triwulan IV (%)	Permasalahan	Solusi
					TW I	TW II	TW III	TW IV				
1.1	Terlaksananya Survey Kondisi Jalan/Jembatan	Jumlah Dokumen Survey	Dokumen	7	0	0	0	7	7	100,00		

No	Sub Kegiatan	Pagu Anggaran	Target				Realisasi Triwulan IV (Bukan Akumulasi)	Capaian Hingga Triwulan IV (%)
			TW I	TW II	TW III	TW IV		
1.1	Survey Kondisi Jalan/Jembatan	870.000.000,00	17.295.000,00	18.611.250,00	18.611.250,00	815.482.500,00	784.818.200,00	94,50

Kepala Bidang Bina Marga

ABDUL MUIZ, S.T., M.M.

Pemalang, 10 Januari 2023
 SUB KOORDINATOR PERENCANAAN TEKNIK
 DAN EVALUASI

PENI SETYOWATI, ST, M.SI.



PENGUKURAN KINERJA TRIWULAN IV TAHUN 2022
SUB KOORDINATOR PRESERVASI JALAN DAN JEMBATAN PADA DINAS PEKERJAAN UMUM DAN PENATAAN RUANG

No	Sasaran Sub Kegiatan	Indikator Kinerja	Satuan	Target Tahun 2022	Target				Realisasi Triwulan IV	Capaian Hingga Triwulan IV (%)	Permasalahan	Solusi
					TW I	TW II	TW III	TW IV				
1.1	Terlaksananya Pemeliharaan Rutin Jalan	Panjang jalan yang dipelihara secara rutin	meter	93250	0	20000	20000	53250	40486	100,00		
1.2	Terlaksananya Pemeliharaan Rutin Jembatan	Jumlah jembatan yang Direhabilitasi	unit	5	0	0	0	5	5	100,00		

No	Sub Kegiatan	Pagu Anggaran	Target				Realisasi Triwulan IV (Bukan Akumulasi)	Capaian Hingga Triwulan IV (%)
			TW I	TW II	TW III	TW IV		
1.1	Pemeliharaan Rutin Jalan	50.669.114.000,00	270.600.000,00	6.180.400.000,00	13.270.600.000,00	30.947.514.000,00	29.259.290.959,00	98,94
1.2	Pemeliharaan Rutin Jembatan	982.452.000,00	0,00	0,00	0,00	982.452.000,00	972.984.000,00	99,04

Kepala Bidang Bina Marga

ABDUL MUIZ, S.T., M.M.

Pemalang, 10 Januari 2023
 SUB KOORDINATOR PRESERVASI JALAN DAN
 JEMBATAN

TEGUH MUMPUNO, ST, M.M.



PENGUKURAN KINERJA TRIWULAN IV TAHUN 2022
SUB KOORDINATOR PEMBANGUNAN JALAN DAN JEMBATAN PADA DINAS PEKERJAAN UMUM DAN PENATAAN RUANG

No	Sasaran Sub Kegiatan	Indikator Kinerja	Satuan	Target Tahun 2022	Target				Realisasi Triwulan IV	Capaian Hingga Triwulan IV (%)	Permasalahan	Solusi
					TW I	TW II	TW III	TW IV				
1.1	Terlaksananya Pelebaran Jalan Menuju Standar	Panjang Jalan yang dilebarkan	m2	1000	0	300	300	400	910	91,00		
1.2	Terlaksananya Rekonstruksi Jalan	Panjang jalan Kabupaten yang ditingkatkan	m	38124	0	500	20000	17624	38046	100,00		
1.3	Terlaksananya Pembangunan Jembatan	Jumlah jembatan yang Direhabilitasi	Unit	3	0	1	1	1	3	100,00		

No	Sub Kegiatan	Pagu Anggaran	Target				Realisasi Triwulan IV (Bukan Akumulasi)	Capaian Hingga Triwulan IV (%)
			TW I	TW II	TW III	TW IV		
1.1	Pelebaran Jalan Menuju Standar	2.140.000.000,00	26.500.000,00	262.500.000,00	850.500.000,00	1.000.500.000,00	1.987.814.300,00	94,84
1.2	Rekonstruksi Jalan	63.860.064.000,00	90.000.000,00	8.481.120.000,00	12.354.080.000,00	42.934.864.000,00	49.908.316.325,00	88,41
1.3	Pembangunan Jembatan	615.000.000,00	117.000.000,00	78.000.000,00	117.000.000,00	303.000.000,00	542.350.900,00	93,15

Kepala Bidang Bina Marga

ABDUL MUIZ, S.T., M.M.

Pemalang, 10 Januari 2023
 SUB KOORDINATOR PEMBANGUNAN JALAN DAN
 JEMBATAN

ADI SETIAWAN, ST.



PENGUKURAN KINERJA TRIWULAN IV TAHUN 2022
UNIT PEMELIHARAAN JALAN DAN IRIGASI WILAYAH I PADA DINAS PEKERJAAN UMUM DAN PENATAAN RUANG

No	Sasaran Sub Kegiatan	Indikator Kinerja	Satuan	Target Tahun 2022	Target				Realisasi Triwulan IV	Capaian Hingga Triwulan IV (%)	Permasalahan	Solusi
					TW I	TW II	TW III	TW IV				
1.1	Terlaksananya Operasi dan Pemeliharaan Sistem Drainase Pada Unit Pemeliharaan Jalan dan Irigasi (UPJI) Wilayah I	Panjang saluran drainase yang dinormalisasi pada UPJI Wilayah I	m	500	0	100	100	300	200	100,00		
2.1	Terlaksananya Pemeliharaan Rutin Jalan Pada Unit Pemeliharaan Jalan dan Irigasi Wilayah I	Panjang jalan yang direhabilitasi pada UPJI Wilayah I	m	1200	0	100	100	1000	800	100,00		

No	Sub Kegiatan	Pagu Anggaran	Target				Realisasi Triwulan IV (Bukan Akumulasi)	Capaian Hingga Triwulan IV (%)
			TW I	TW II	TW III	TW IV		
1.1	Operasi dan Pemeliharaan Sistem Drainase	55.000.000,00	0,00	6.000.000,00	6.000.000,00	43.000.000,00	34.890.000,00	99,80
2.1	Pemeliharaan Rutin Jalan	305.000.000,00	30.000.000,00	15.000.000,00	30.000.000,00	230.000.000,00	214.186.000,00	99,70

Plt.Kepala Dinas Pekerjaan Umum dan Penataan Ruang



Ir.HERY FIRMANTIO,M.Si

Pemalang, 10 Januari 2023
 KEPALA UNIT PEMELIHARAAN JALAN DAN IRIGASI WILAYAH I



DAMIRI, S.T.



PENGUKURAN KINERJA TRIWULAN IV TAHUN 2022
UNIT PEMELIHARAAN JALAN DAN IRIGASI WILAYAH II PADA DINAS PEKERJAAN UMUM DAN PENATAAN RUANG

No	Sasaran Sub Kegiatan	Indikator Kinerja	Satuan	Target Tahun 2022	Target				Realisasi Triwulan IV	Capaian Hingga Triwulan IV (%)	Permasalahan	Solusi
					TW I	TW II	TW III	TW IV				
1.1	Terlaksananya Operasi dan Pemeliharaan Sistem Drainase Pada Unit Pemeliharaan Jalan dan Irigasi (UPJI) Wilayah II	Panjang saluran drainase yang direhabilitasi pada UPJI Wilayah II	m	225	0	25	0	200	225	100,00		
2.1	Terlaksananya Pemeliharaan Rutin Jalan Pada Unit Pemeliharaan Jalan dan Irigasi Wilayah II	Panjang jalan yang direhabilitasi pada UPJI Wilayah II	m	1400	200	200	0	1000	1000	100,00		
2.2	Terlaksananya Pemeliharaan Rutin Jembatan	Jumlah Jembatan yang Direhabilitasi Pada UPJI Wilayah II	unit	1	0	0	0	1	1	100,00		

No	Sub Kegiatan	Pagu Anggaran	Target				Realisasi Triwulan IV (Bukan Akumulasi)	Capaian Hingga Triwulan IV (%)
			TW I	TW II	TW III	TW IV		
1.1	Operasi dan Pemeliharaan Sistem Drainase	80.000.000,00	0,00	20.000.000,00	0,00	60.000.000,00	58.310.000,00	97,85
2.1	Pemeliharaan Rutin Jalan	280.000.000,00	45.000.000,00	45.000.000,00	0,00	190.000.000,00	189.886.000,00	99,82
2.2	Pemeliharaan Rutin Jembatan	60.000.000,00	0,00	0,00	0,00	60.000.000,00	60.000.000,00	100,00

Plt. Kepala Dinas Pekerjaan Umum dan Penataan Ruang



Ir. HERY FIRMIANTIO, M.Si

Pemalang, 10 Januari 2023
 KEPALA UNIT PEMELIHARAAN JALAN DAN
 IRIGASI WILAYAH II



KARYOTO, S.AP



PENGUKURAN KINERJA TRIWULAN IV TAHUN 2022
UNIT PEMELIHARAAN JALAN DAN IRIGASI WILAYAH III PADA DINAS PEKERJAAN UMUM DAN PENATAAN RUANG

No	Sasaran Sub Kegiatan	Indikator Kinerja	Satuan	Target Tahun 2022	Target				Realisasi Triwulan IV	Capaian Hingga Triwulan IV (%)	Permasalahan	Solusi
					TW I	TW II	TW III	TW IV				
1.1	Terlaksananya Operasi dan Pemeliharaan jaringan Irigasi Permukaan Pada Unit Pemeliharaan Jalan dan Irigasi (UPJI) Wilayah III	Panjang Jaringan Irigasi yang dipelihara Pada UPJI Wilayah III	m	40	0	0	0	40	40	100,00		
2.1	Terlaksananya Operasi dan Pemeliharaan Sistem Drainase Pada Unit Pemeliharaan Jalan dan Irigasi (UPJI) Wilayah III	Panjang saluran drainase yang dinormalisasi pada UPJI Wilayah III	m	500	150	150	0	200	200	100,00		
3.1	Terlaksananya Pemeliharaan Rutin Jalan Pada Unit Pemeliharaan Jalan dan Irigasi Wilayah III	Panjang Jalan Yang Direhabilitasi Pada Wilayah UPJI III	m	1200	200	200	0	800	800	100,00		
3.2	Terlaksananya Pemeliharaan Rutin Jembatan	Jumlah Jembatan yang Direhabilitasi Pada UPJI Wilayah III	unit	1	0	0	0	1	1	100,00		

No	Sub Kegiatan	Pagu Anggaran	Target				Realisasi Triwulan IV (Bukan Akumulasi)	Capaian Hingga Triwulan IV (%)
			TW I	TW II	TW III	TW IV		
1.1	Operasi dan Pemeliharaan Jaringan Irigasi Permukaan	37.500.000,00	0,00	0,00	0,00	37.500.000,00	37.500.000,00	100,00
2.1	Operasi dan Pemeliharaan Sistem Drainase	45.000.000,00	10.000.000,00	10.000.000,00	0,00	25.000.000,00	24.925.000,00	99,79
3.1	Pemeliharaan Rutin Jalan	327.500.000,00	45.000.000,00	45.000.000,00	87.500.000,00	150.000.000,00	237.348.200,00	99,95
3.2	Pemeliharaan Rutin Jembatan	60.000.000,00	0,00	0,00	0,00	60.000.000,00	59.980.450,00	99,97

Plt. Kepala Dinas Pekerjaan Umum dan Penataan Ruang



Ir. HERY FIRMANTIO, M.Si

Pemalang, 10 Januari 2023
KEPALA UNIT PEMELIHARAAN JALAN DAN IRIGASI WILAYAH III



YUDHI KUSWOYO



PENGUKURAN KINERJA TRIWULAN IV TAHUN 2022
UNIT PEMELIHARAAN JALAN DAN IRRIGASI WILAYAH IV PADA DINAS PEKERJAAN UMUM DAN PENATAAN RUANG

No	Sasaran Sub Kegiatan	Indikator Kinerja	Satuan	Target Tahun 2022	Target				Realisasi Triwulan IV	Capaian Hingga Triwulan IV (%)	Permasalahan	Solusi
					TW I	TW II	TW III	TW IV				
1.1	Terlaksananya Operasi dan Pemeliharaan jaringan Irigasi Permukaan Pada Unit Pemeliharaan Jalan dan Irigasi (UPJI) Wilayah IV	Panjang Jaringan Irigasi yang dipelihara Pada UPJI Wilayah IV	m	30	0	0	0	30	30	100,00		
2.1	Terlaksananya Operasi dan Pemeliharaan Sistem Drainase Pada Unit Pemeliharaan Jalan dan Irigasi Wilayah IV	Panjang saluran drainase yang dipelihara pada UPJI Wilayah IV	m	225	25	0	0	200	200	100,00		
3.1	Terlaksananya Pemeliharaan Rutin Jalan Pada Unit Pemeliharaan Jalan dan Irigasi Wilayah IV	Jumlah gorong-gorong yang terpelihara pada UPJI Wilayah IV	unit	1	1	0	0	0	0	100,00		
		Panjang jalan yang direhabilitasi pada UPJI Wilayah IV	m2	1200	175	0	300	725	725	100,00		
3.2	Terlaksananya Pemeliharaan Rutin Jembatan	Jumlah Jembatan yang Direhabilitasi Pada UPJI Wilayah IV	unit	1	0	0	0	1	1	100,00		

No	Sub Kegiatan	Pagu Anggaran	Target				Realisasi Triwulan IV (Bukan Akumulasi)	Capaian Hingga Triwulan IV (%)
			TW I	TW II	TW III	TW IV		
1.1	Operasi dan Pemeliharaan Jaringan Irigasi Permukaan	27.500.000,00	0,00	0,00	0,00	27.500.000,00	27.491.500,00	99,97
2.1	Operasi dan Pemeliharaan Sistem Drainase	40.000.000,00	20.000.000,00	0,00	0,00	20.000.000,00	19.858.500,00	99,60
3.1	Pemeliharaan Rutin Jalan	302.500.000,00	45.000.000,00	0,00	45.000.000,00	212.500.000,00	209.014.500,00	98,85
3.2	Pemeliharaan Rutin Jembatan	45.000.000,00	0,00	0,00	0,00	45.000.000,00	45.000.000,00	100,00

Plt.Kepala Dinas Pekerjaan Umum dan Penataan Ruang



Ir.HERY FIRMANTIO,M.Si

Pemalang, 10 Januari 2023
KEPALA UNIT PEMELIHARAAN JALAN DAN IRIGASI WILAYAH IV



YAYAN TANAMAL, A.MD, S.T.




PENGUKURAN KINERJA TRIWULAN IV TAHUN 2022
UNIT PEMELIHARAAN JALAN DAN IRIGASI WILAYAH VI PADA DINAS PEKERJAAN UMUM DAN PENATAAN RUANG

No	Sasaran Sub Kegiatan	Indikator Kinerja	Satuan	Target Tahun 2022	Target				Realisasi Triwulan IV	Capaian Hingga Triwulan IV (%)	Permasalahan	Solusi
					TW I	TW II	TW III	TW IV				
1.1	Terlaksananya Operasi dan Pemeliharaan jaringan Irigasi Permukaan Pada Unit Pemeliharaan Jalan dan Irigasi (UPJI) Wilayah VI	Panjang Jaringan Irigasi yang dipelihara Pada UPJI Wilayah VI	m	70	0	0	0	70	70	100,00		
2.1	Terlaksananya Operasi dan Pemeliharaan Sistem Drainase Pada Unit Pemeliharaan Jalan dan Irigasi (UPJI) Wilayah VI	Panjang saluran drainase yang dinormalisasi pada UPJI Wilayah VI	m	500	0	100	100	300	200	100,00		
3.1	Terlaksananya Pemeliharaan Rutin Jalan Pada Unit Pemeliharaan Jalan dan Irigasi Wilayah VI	Panjang jalan yang direhabilitasi pada UPJI Wilayah VI	m	1300	0	100	100	1100	900	100,00		
3.2	Terlaksananya Pemeliharaan Rutin Jembatan	Jumlah Jembatan yang Direhabilitasi Pada UPJI Wilayah VI	unit	3	0	0	0	3	3	100,00		


No	Sub Kegiatan	Pagu Anggaran	Target				Realisasi Triwulan IV (Bukan Akumulasi)	Capaian Hingga Triwulan IV (%)
			TW I	TW II	TW III	TW IV		
1.1	Operasi dan Pemeliharaan Jaringan Irigasi Permukaan	67.500.000,00	0,00	0,00	0,00	67.500.000,00	67.500.000,00	100,00
2.1	Operasi dan Pemeliharaan Sistem Drainase	40.000.000,00	0,00	6.000.000,00	6.000.000,00	28.000.000,00	18.810.000,00	96,40
3.1	Pemeliharaan Rutin Jalan	319.250.000,00	30.000.000,00	15.000.000,00	30.000.000,00	244.250.000,00	226.689.100,00	99,20
3.2	Pemeliharaan Rutin Jembatan	45.000.000,00	0,00	0,00	0,00	45.000.000,00	45.000.000,00	100,00

Plt. Kepala Dinas Pekerjaan Umum
dan Penataan Ruang



Ir. HERY FIRMANTIO, M.Si

Pemalang, 10 Januari 2023
KEPALA UNIT PEMELIHARAAN JALAN DAN
IRIGASI WILAYAH VI



BAMBANG PRIYADI, S.P.

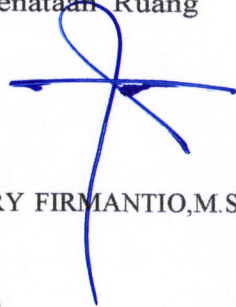


PENGUKURAN KINERJA TRIWULAN IV TAHUN 2022
UNIT PEMELIHARAAN JALAN DAN IRIGASI WILAYAH V PADA DINAS PEKERJAAN UMUM DAN PENATAAN RUANG

No	Sasaran Sub Kegiatan	Indikator Kinerja	Satuan	Target Tahun 2022	Target				Realisasi Triwulan IV	Capaian Hingga Triwulan IV (%)	Permasalahan	Solusi
					TW I	TW II	TW III	TW IV				
1.1	Terlaksananya Operasi dan Pemeliharaan jaringan Irigasi Permukaan Pada Unit Pemeliharaan Jalan dan Irigasi (UPJI) Wilayah V	Panjang Jaringan Irigasi yang dipelihara Pada UPJI Wilayah V	m	50	0	0	0	50	50	100,00		
2.1	Terlaksananya Operasi dan Pemeliharaan Sistem Drainase Pada Unit Pemeliharaan Jalan dan Irigasi (UPJI) Wilayah V	Panjang saluran drainase yang dinormalisasi pada UPJI Wilayah V	m1	400	200	0	0	200	200	100,00		
3.1	Terlaksananya Pemeliharaan Rutin Jalan Pada Unit Pemeliharaan Jalan dan Irigasi Wilayah V	Panjang jalan /bagian dari jalan yang direhabilitasi (jembatan, bahu jalan, drainase) pada UPJI Wilayah V	m1	1200	150	150	0	900	900	100,00		
3.2	Terlaksananya Pemeliharaan Rutin Jembatan	Jumlah Jembatan yang Direhabilitasi Pada UPJI Wilayah V	unit	1	0	0	0	1	1	100,00		

No	Sub Kegiatan	Pagu Anggaran	Target				Realisasi Triwulan IV (Bukan Akumulasi)	Capaian Hingga Triwulan IV (%)
			TW I	TW II	TW III	TW IV		
1.1	Operasi dan Pemeliharaan Jaringan Irigasi Permukaan	42.500.000,00	0,00	0,00	0,00	42.500.000,00	42.500.000,00	100,00
2.1	Operasi dan Pemeliharaan Sistem Drainase	30.000.000,00	20.000.000,00	0,00	0,00	10.000.000,00	10.000.000,00	99,87
3.1	Pemeliharaan Rutin Jalan	337.500.000,00	45.000.000,00	45.000.000,00	0,00	247.500.000,00	243.285.500,00	98,72
3.2	Pemeliharaan Rutin Jembatan	30.000.000,00	0,00	0,00	0,00	30.000.000,00	30.000.000,00	100,00

Plt.Kepala Dinas Pekerjaan Umum dan Penataan Ruang



Ir.HERY FIRMANTIO,M.Si



Pemalang, 10 Januari 2023
KEPALA UNIT PEMELIHARAAN JALAN DAN
IRIGASI WILAYAH V



ANDI ISMANTO, ST.

PENGUKURAN KINERJA TRIWULAN IV TAHUN 2022
UNIT PEMELIHARAAN JALAN DAN IRIGASI WILAYAH VII PADA DINAS PEKERJAAN UMUM DAN PENATAAN RUANG

No	Sasaran Sub Kegiatan	Indikator Kinerja	Satuan	Target Tahun 2022	Target				Realisasi Triwulan IV	Capaian Hingga Triwulan IV (%)	Permasalahan	Solusi
					TW I	TW II	TW III	TW IV				
1.1	Terlaksananya Operasi dan Pemeliharaan jaringan Irigasi Permukaan Pada Unit Pemeliharaan Jalan dan Irigasi (UPJI) Wilayah VII	Panjang Jaringan Irigasi yang dipelihara Pada UPJI Wilayah VII	m	60	0	0	0	60	60	100,00		
2.1	Terlaksananya Operasi dan Pemeliharaan Sistem Drainase Pada Unit Pemeliharaan Jalan dan Irigasi (UPJI) Wilayah VII	Panjang saluran drainase yang dinormalisasi pada UPJI Wilayah VII	m	350	60	45	45	200	200	100,00		
3.1	Terlaksananya Pemeliharaan Rutin Jalan Pada Unit Pemeliharaan Jalan dan Irigasi Wilayah VII	Panjang jalan yang direhabilitasi pada UPJI Wilayah VII	m	1200	180	180	40	800	800	100,00		

No	Sub Kegiatan	Pagu Anggaran	Target				Realisasi Triwulan IV (Bukan Akumulasi)	Capaian Hingga Triwulan IV (%)
			TW I	TW II	TW III	TW IV		
1.1	Operasi dan Pemeliharaan Jaringan Irigasi Permukaan	52.500.000,00	0,00	0,00	0,00	52.500.000,00	52.488.500,00	99,98
2.1	Operasi dan Pemeliharaan Sistem Drainase	40.000.000,00	8.000.000,00	6.000.000,00	6.000.000,00	20.000.000,00	19.490.000,00	98,69
3.1	Pemeliharaan Rutin Jalan	317.500.000,00	40.000.000,00	40.000.000,00	10.000.000,00	227.500.000,00	227.021.300,00	99,22

Plt.Kepala Dinas Pekerjaan Umum dan Penataan Ruang



Ir.HERY FIRMANTIO,M.Si



Pemalang, 10 Januari 2023
KEPALA UNIT PEMELIHARAAN JALAN DAN IRIGASI WILAYAH VII



KUNANDAR, S.T.

PENGUKURAN KINERJA TRIWULAN IV TAHUN 2022
UNIT PEMELIHARAAN JALAN DAN IRIGASI WILAYAH VIII PADA DINAS PEKERJAAN UMUM DAN PENATAAN RUANG

No	Sasaran Sub Kegiatan	Indikator Kinerja	Satuan	Target Tahun 2022	Target				Realisasi Triwulan IV	Capaian Hingga Triwulan IV (%)	Permasalahan	Solusi
					TW I	TW II	TW III	TW IV				
1.1	Terlaksananya Operasi dan Pemeliharaan jaringan Irigasi Permukaan Pada Unit Pemeliharaan Jalan dan Irigasi (UPJI) Wilayah VIII	Panjang Jaringan Irigasi yang dipelihara Pada UPJI Wilayah VIII	m	50	0	0	0	50	50	100,00		
2.1	Terlaksananya Operasi dan Pemeliharaan Sistem Drainase Pada Unit Pemeliharaan Jalan dan Irigasi (UPJI) Wilayah VIII	Panjang saluran drainase yang dinormalisasi pada UPJI Wilayah VIII	m	350	60	45	45	200	200	100,00		
3.1	Terlaksananya Pemeliharaan Rutin Jalan Pada Unit Pemeliharaan Jalan dan Irigasi Wilayah VIII	Panjang jalan yang direhabilitasi pada UPJI Wilayah VIII	m	1250	180	180	40	850	850	100,00		
3.2	Terlaksananya Pemeliharaan Rutin Jembatan	Jumlah Jembatan yang di Pelihara	Unit	1	0	0	0	1	1	100,00		

No	Sub Kegiatan	Pagu Anggaran	Target				Realisasi Triwulan IV (Bukan Akumulasi)	Capaian Hingga Triwulan IV (%)
			TW I	TW II	TW III	TW IV		
1.1	Operasi dan Pemeliharaan Jaringan Irigasi Permukaan	47.500.000,00	0,00	0,00	0,00	47.500.000,00	44.965.000,00	94,66
2.1	Operasi dan Pemeliharaan Sistem Drainase	40.000.000,00	8.000.000,00	6.000.000,00	6.000.000,00	20.000.000,00	19.710.000,00	99,21
3.1	Pemeliharaan Rutin Jembatan	60.000.000,00	0,00	0,00	0,00	60.000.000,00	59.930.551,00	99,88
3.2	Pemeliharaan Rutin Jalan	282.500.000,00	40.000.000,00	40.000.000,00	10.000.000,00	192.500.000,00	191.188.200,00	99,41

Plt.Kepala Dinas Pekerjaan Umum dan Penataan Ruang

Ir.HERY FIRMANTIO,M.Si



Pemalang, 10 Januari 2023
KEPALA UNIT PEMELIHARAAN JALAN DAN IRIGASI WILAYAH VIII

TITO BIMO ARIAWAN , S.T.




PENGUKURAN KINERJA TRIWULAN IV TAHUN 2022
UNIT PENGELOLA PERALATAN DAN LABORATORIUM PADA DINAS PEKERJAAN UMUM DAN PENATAAN RUANG

No	Sasaran Sub Kegiatan	Indikator Kinerja	Satuan	Target Tahun 2022	Target				Realisasi Triwulan IV	Capaian Hingga Triwulan IV (%)	Permasalahan	Solusi
					TW I	TW II	TW III	TW IV				
1.1	Terlaksananya Penyediaan Jasa Pemeliharaan, Biaya Pemeliharaan dan Perizinan Alat Besar	Jumlah peralatan dan perlengkapan bengkel alat-alat berat yang terehabilitasi	unit	18	4	4	4	6	5	100,00		

No	Sub Kegiatan	Pagu Anggaran	Target				Realisasi Triwulan IV (Bukan Akumulasi)	Capaian Hingga Triwulan IV (%)
			TW I	TW II	TW III	TW IV		
1.1	Penyediaan Jasa Pemeliharaan, Biaya Pemeliharaan dan Perizinan Alat Besar	239.845.000,00	53.953.500,00	35.969.000,00	53.953.500,00	95.969.000,00	97.188.000,00	99,84

Plt.Kepala Dinas Pekerjaan Umum dan Penataan Ruang



Ir.HERY FIRMANTIO,M.Si

Pemalang, 10 Januari 2023
KEPALA UNIT PENGELOLA PERALATAN DAN LABORATORIUM



RUSWANDI, S.T.

